

IES PIO BAROJA BHI Elcano 2, 20303 Irun (Gipuzkoa) 943899297

www.iespiobarobjabhi.net 013013aa@hekuntza.net

Irunen 2021eko Urtarrilaren 25an

En Irún a 25 de enero de 2021

Guraso agurgarriok:

Estimada familia:

Datorren **otsailaren 3an**, asteazkenean, USE-ari buruzko bilera informatiboak egingo ditugula jakinarazi nahi dizuegu. Hurrengo gaiak landuko ditugu:

Os queríamos comunicar que el próximo **3 de febrero**, miércoles, realizaremos sesiones informativas sobre los siguientes temas:

- Unibertsitateari buruzko informaziorako sarbidea (Ikastetxeko Web orria)
- Izapide eta datak garrantzitsuak
- Sartzeko froga; haztapenak

- Acceso a la información relativa a la Universidad (Web del instituto)
- Trámites y fechas clave
- Prueba de acceso; ponderaciones

Osasun-larrialdi baldintzak direla eta, ezin izango ditugu hitzaldiak modu presentzalean antolatu eta **bideokonferentzia** bidez egingo ditugu. **JITSI MEET** plataforma erabiliko dugu:

Debido a la situación de alarma sanitaria no podremos realizar las charlas de forma presencial, pero las realizaremos por **videoconferencia**. Utilizaremos la plataforma **JITSI MEET**.

Bileraren izena: **USEHITZALDIA**.

Nombre de la reunión: **USEHITZALDIA**.

Lehenengo txanda; 17:00tan euskaraz.
Bigarren txanda 18:15tan gaztelaniaz.

Primer turno: 17:00 en euskara.
Segundo turno: 18:15 en castellano.

Bestalde, **Urtarrilaren 30etik otsailaren 17ra EHUazoka birtuala** izango duzuela gogorarazi nahi genizuen.

Azokan parte hartzeko helbidean <https://ehuazoka.ehu.eus> erregistratzea beharrezkoa izango da.

Por otro lado, queríamos recordaros que, del **30 de Enero al 17 de Febrero** se celebrará la **Feria de Orientación Universitaria; EHUazoka birtuala**.

Será necesario registrarse en el siguiente enlace <https://ehuazoka.ehu.eus> para participar en la feria.

Aldez aurretik eskerrak emanaz,

Agradeciéndolo de antemano,

Agur bero bat,

Recibid un cordial saludo,

Orientatzailea eta Ikasketa Burua.

Orientadora y Jefa de Estudios.

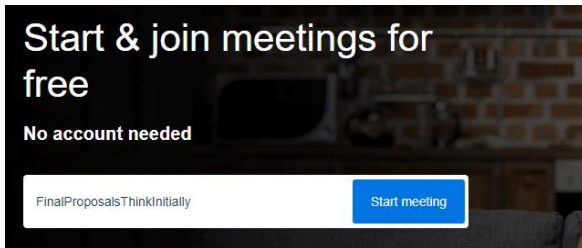
Jitsi erabiltzeko jarraibideak beste aldean.

Instrucciones para la utilización de Jitsi al otro lado.

JITSI ERABILTZEKO JARRAIBIDEAK

-<https://jitsi.org/> web orrira jo.

-See it in Action! Start a Meeting sakatu

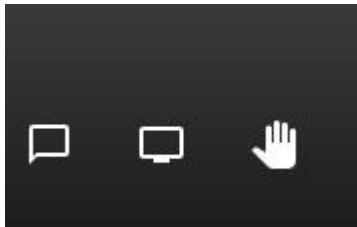


-Goiko irudiko laukizuzen txurian: **USEHITZALDIA** jarri eta Start meeting sakatu.

-Hurrengo laukizuzen txurian familia identifikatzen duen izena jarri.

-Entrar a la reunión sakatu.

-Mikroa eta kamara habilitatu behar dira hitz egin eta irudia ikusteko.



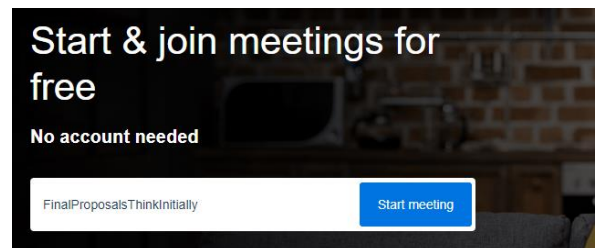
-“Komiki bokata” ikonoa erabiliko dugu **txataren bidez komunikatzeko**. (Pantailaren behealdean ezkerrean dago).

MOBILAREN BIDEZ HITZALDIA TELEMATIKOKI JARRAITZEKO KOMENIGARRIA DA APLIKAZIOA JEISTEA.

INSTRUCCIONES PARA LA UTILIZACIÓN DE JITSI

-Abrir la página <https://jitsi.org/>

-Seleccionar See it in Action! Start a Meeting

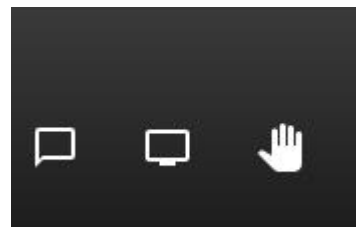


-Escribir en el rectángulo superior el nombre de la reunión; **USEHITZALDIA** y seleccionar Start meeting.

-Escribir el nombre que identifique a la familia en el rectángulo blanco que aparecerá posteriormente.

-Seleccionar “Entrar a la reunión”.

-Es necesario habilitar el micrófono y la cámara para poder hablar y visualizar la charla.



-Utilizaremos el icono parecido al “bocadillo del cómic” para **comunicarnos por el chat**. (se sitúa en la parte inferior izquierda de la pantalla).

SI VAMOS A USAR EL MÓVIL PARA LA CHARLA ES RECOMENDABLE DESCARGAR LA APLICACIÓN.